




# Big Dutchman®



**Podlahové systémy**  
pro vitální prasnice a zdravá selata

# Podlahové systémy pro porodní kotce a odchovny selat

Plastové podlahové systémy Big Dutchman odpovídají náročným požadavkům našich zákazníků na hygienický, produkční a současně vůči zvířatům šetrný chov prasnic a selat. K naší bohaté produktové nabídce patří:

✓ Rošty z vysoce kvalitního plastu

v různých velikostech a s různými podíly perforace;

✓ Plastové rošty s integrovanou gumovou matrací nebo keramickou vložkou;

✓ Litinové rošty otevřené nebo zavřené;

✓ Výchřevné desky z polymerbe-

tonu, plastu nebo sklolaminátu;

✓ Pásnice z pozinkované oceli, nere-zové oceli nebo sklolaminátu.

Díky flexibilitě našeho stavebnicového systému lze bez námahy poskládat jakýkoliv tvar a velikost kotce.


## Podlahové systémy pro porodní kotce

### Inovativní a komfortní pro prasnice i selata

Prasnice a selata mají rozdílné požadavky ohledně odvodu a akumulace tepla. Proto by podlaha v

porodním kotci měla být kombinací různých součástí. Litinový rošt pod prasnicí tak představuje chladnou

lehací plochu, kdežto pro selátka jsou velmi vhodné výchřevné desky, poskytující teplo.



Velký výběr plastových a litinových roštů – pro každý tvar i velikost kotce

## SowComfort – plastový rošt s integrovanou gumovou matrací



Porodní kotec s roštem SowComfort pod prasnicí a v diagonálním ustájení

**SowComfort** je protiskuzová a odolná gumová matrace, která poskytuje prasnici velkou míru jistoty a oporu při vstávání i uléhání. Díky speciální metodě zpracování se podařilo gumovou matrací do roštu trvale integrovat již při výrobě. Pokládka roštu SowComfort je tak snadná a rozměrově kompatibilní s podlahovými systémy Big Dutchman.



### Výhody

- ✓ dobrá stabilita a nejlepší možná opora při našlapování prasnice v porodním kotci → zvýšený komfort;
- ✓ gumová matrace poskytuje prasnici dobré ležení, malé riziko poranění struků;
- ✓ selátka mohou stát při kojení přenými nožkami na matraci, aniž by podkluzovala;
- ✓ jednoduché čištění vysokotlakým čističem;
- ✓ dobrá odolnost vůči otěru, dlouhá životnost.

# Výhřevné desky s rovnoměrným rozdělením tepla a dobrou akumulací schopností

Výhřevné desky zajišťují optimální tepelné poměry v oblasti uléhání selat, ať se jedná o porodní kotce, nebo o odchovny selat. K našemu dodavatelskému programu patří výhřevné desky z různých materiálů a v různých velikostech. Mohou být integrovány do podlahového systému, nebo položeny na rošty. Sem patří výhřevné desky:


- 1 z plastu, s rovnoměrným rozvozem tepla díky jejich naplnění vodou;
- 2 z vysoce kvalitního polymerbetonu s dobře strukturovaným profilem; jejich ohřev se provádí buď teplovodním podtrubím nebo topnými dráty;
- 3 z plastu zesíleného skelnými vlákny (sklolaminát) s nízkou vlastní hmotností; jedná se o cenově výhodnou elektrickou výhřevnou desku pro pokládku na rošty, i pro pozdější "dozbrojení".



Plast



Polymerbeton



Sklolaminát

## Příklady pokládky – vyhovující pro zvířata i snadnou montáž

Standardní rozměr velikosti porodního kotce je v současné době 2,60 x 1,80 m. Pro zvláštní požadavky ohledně pohody zvířat vyvinul Big

Dutchman speciální kotec s volným pohybem. Minimální rozměry tohoto kotce jsou 2,60 x 2,00m. S naším flexibilním stavebnicovým

systémem jsme schopni snadno poskládat různé velikosti kotců. Litinové rošty poskytují chladnou lehací plochu, jsou nanejvýš odolné, bezpečné a hygienické.

Plastové nebo polymerbetonové výhřevné desky pro selata lze jednoduše integrovat. Námí nabízené rošty Big Dutchman, ať již z plastu nebo z litiny, jsou prosté ostrých hran a mají zaoblené lamely → nízké riziko poranění.




Lehací plocha pod prasnicí z litinových roštů; integrovaná plastová výhřevná deska pro selata



Kotec s volným pohybem o rozměru 2 x 2,6 m, který poskytuje prasnici více místa

## Montáž

Montáž podlahového systému je co možná nejsnazší a jde rychle od ruky. Přesné do sebe zapadající ozubení zajišťuje vysokou stabilitu podlahového systému. Všechny plastové rošty lze navíc v krocích po 10 cm řezat na potřebnou míru. Integrovaní výhřevných desek je možné bez jakýchkoliv komplikací. V případě potřeby je zdvihnutí roštů i po jejich pokládce bez problémů možné.



Příklad montáže: Jednoduchá integrace výhřevné desky pomocí nosných lišt

## Podlahové systémy pro kotce v odchovných selat hygienické a pro zvířata vyhovující

Vysoce kvalitní plastové rošty Big Dutchman se výborně hodí pro kotce v odchovných selat. Optimální poměr mezi plochou lamel a otvorů

udržuje podlahu v čistotě. To má pozitivní vliv na zdraví zvířat. Rošty je možné dodat ve třech velikostech a mimoto v každé velikosti

s pouze 10% podílem drážek. Výhřevné desky lze v případě potřeby snadno integrovat (položení na nebo vsazením mezi rošty). Při používání zónového vytápění by měl být pod krycí deskou použit plastový rošt s 10% podílem drážek → lepší akumulace tepla a tím větší komfort při ležení.



Plastový rošt s 10% podílem drážek zajišťuje vyšší komfort při ležení

Pro zvířata optimální plastové rošty do kotců odchoven selat



# Big Dutchman

Evropa, Střední východ & Afrika:  
Big Dutchman International GmbH  
Postfach 1163 · 49360 Vechta, Německo  
Tel. +49(0)4447 801-0 · Fax -237  
big@bigdutchman.de  
www.bigdutchman.de

Spojené státy americké: **Big Dutchman, Inc.**  
Tel. +1 616 392 5981 · bigd@bigdutchmanusa.com  
www.bigdutchmanusa.com

Brazílie: **Big Dutchman (Brasil) Ltda.**  
Tel. +55 16 2108 5300 · bigbr@bigdutchman.com.br  
www.bigdutchman.com.br

Rusko: **000 "Big Dutchman"**  
Tel. +7 495 2295 171 · big@bigdutchman.ru · www.bigdutchman.ru

Asie: **BD Agriculture (Thailand) Ltd.**  
Tel. +66 2 349 6531 · info@bigdutchman.com · www.bigdutchman.com

Čína: **Big Dutchman (Tianjin) Livestock Equipment Co., Ltd.**  
Tel. +86 10 6476 1888 · bdcnsales@bigdutchman.com  
www.bigdutchman.cn